

## Resultat från patientenkäten vid bakteriell meningit

Det finns ett starkt tryck från bl.a. Sveriges Kommuner och Landsting (SKL, som finansierar kvalitetsregistret), att det ska ingå patientrapporterade variabler i registret. Vi har, fr.o.m. januari 2013 inlett en studie där patienter, som vårdats för bakteriell meningit, i samband med utskrivningen ska få en enkät att fylla i. Enkäten, EQ-5D-5L, består av fem frågor och en totalskattning av livskvalitet och är inte specifik för meningitpatienter. Sex månader efter utskrivningen skickar sedan registret samma enkät till patienterna att ånyo besvara.

Totalt hade det rapporterats 366 episoder med bakteriell meningit vårdade under 2013-01-01 -2015-10-31.

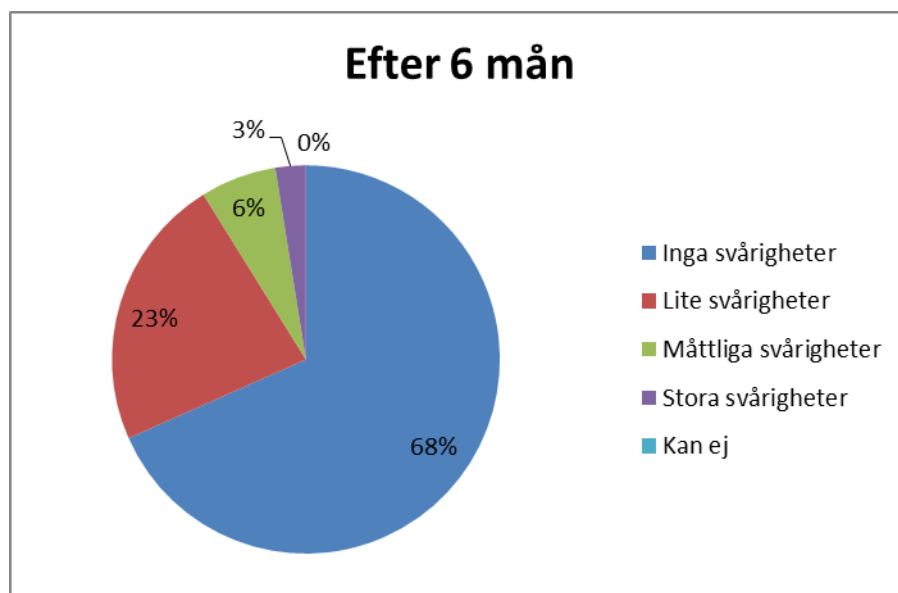
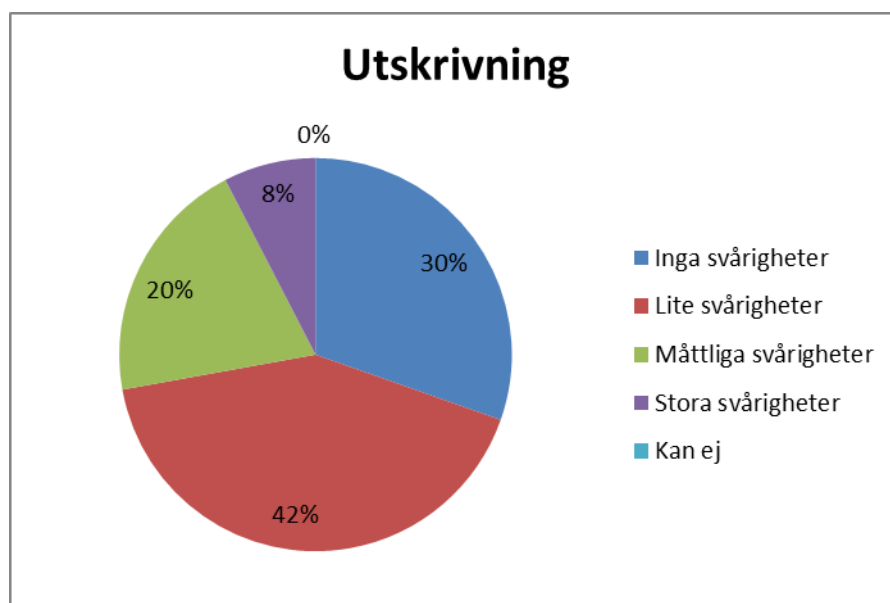
På de följande sidorna presenteras frågorna i enkäten och hur de besvarats av de 79/81 patienter som svarat på båda enkäterna. Det är således bara 22% av patienterna som besvarat enkäten. I vad mån det beror på patienterna eller klinikerna kan vi inte avgöra. Vid våra klinikbesök framkommer dock tydligt att de flesta medarbetare inte känner till enkäten, trots flera utskick. Sannolikt beror därför den låga svarsfrekvensen huvudsakligen på att patienterna inte fått enkäten

2016-08-02

Maria Sjöberg, Per Arneborn

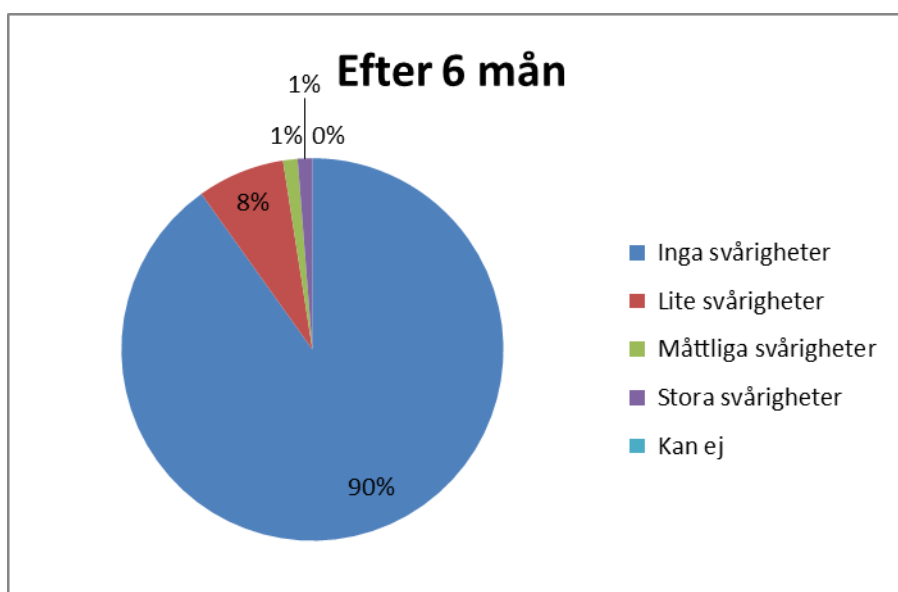
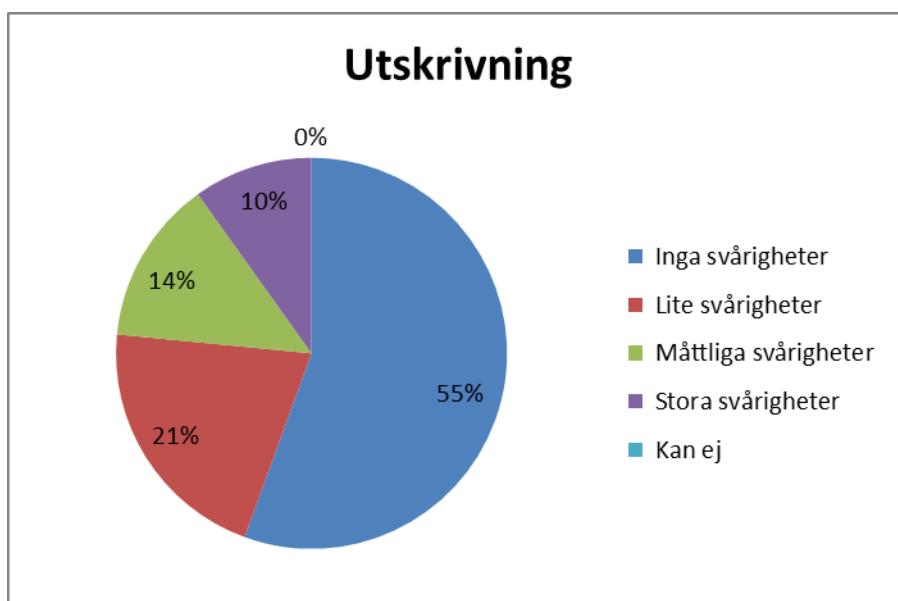
**1: Rörlighet (n=79)**

(Jag har inga/lite/måttliga svårigheter med att/kan ej gå omkring)



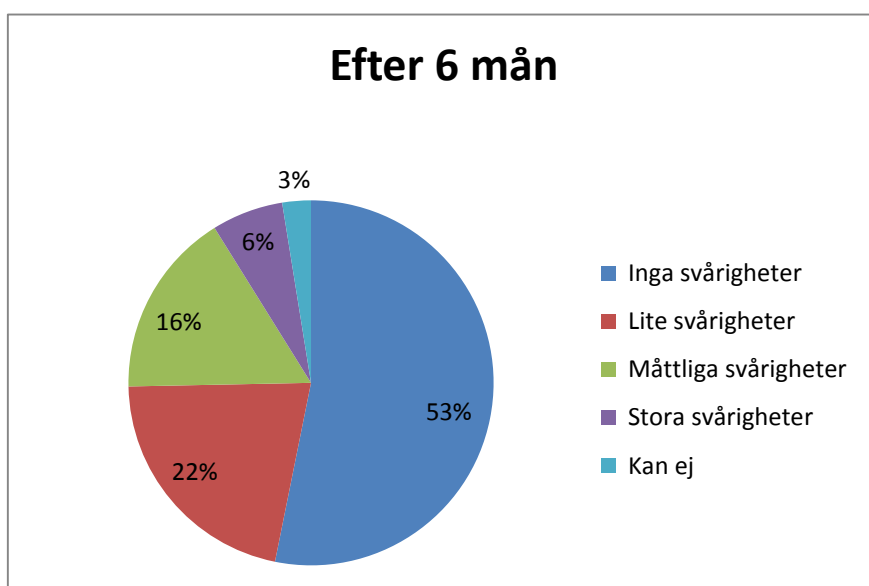
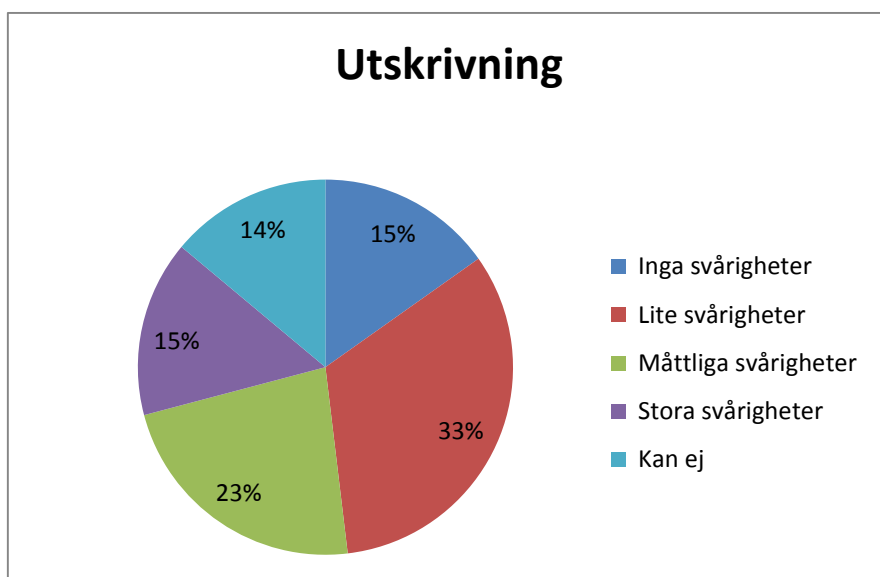
**2: Personlig vård (n=81)**

(Jag har inga/lite/måttliga/stora besvär att/kan inte tvätta mig eller klä mig)



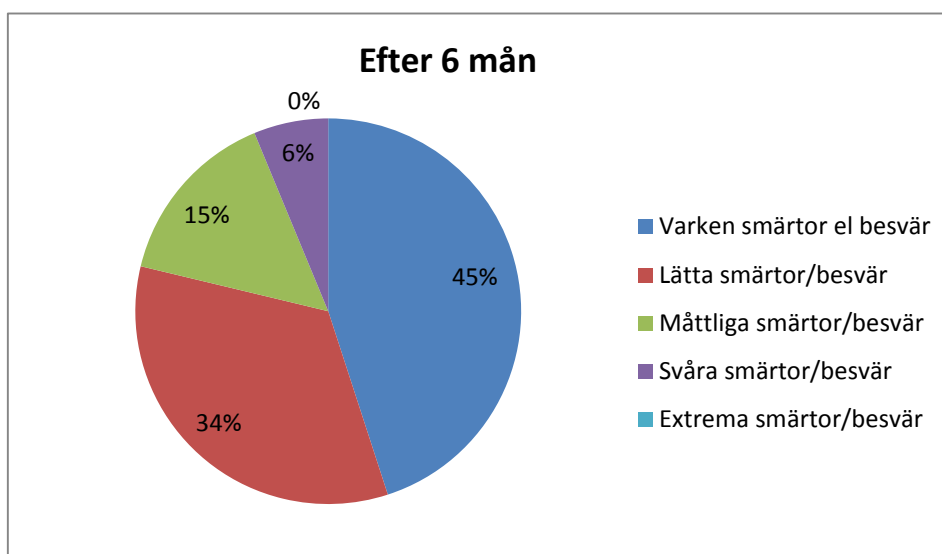
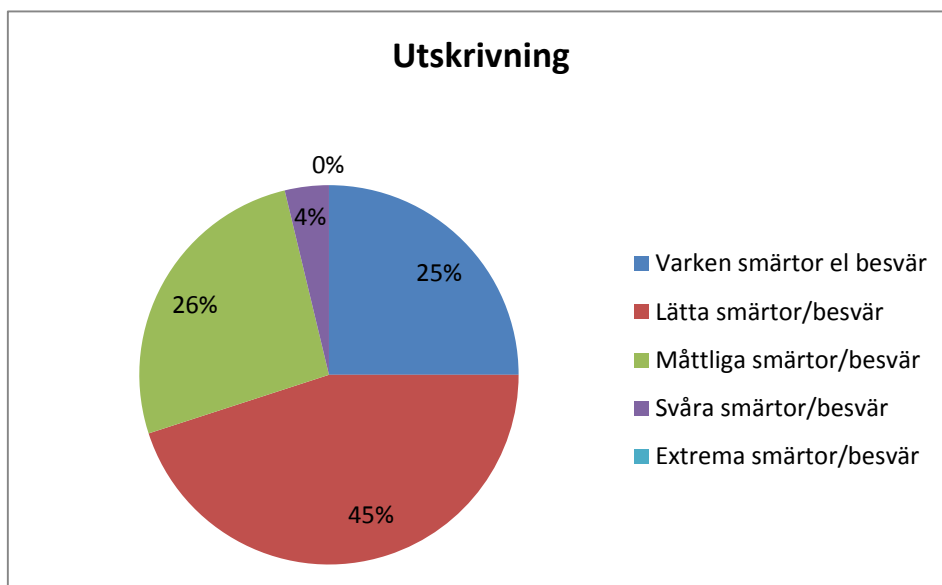
### 3: Vanliga aktiviteter (n=79)

(Jag har inga/lite/måttliga/stora besvär att/kan inte utföra mina vanliga aktiviteter, ex arbete, studier, hushållssysslor familje-eller fritidsaktiviteter)



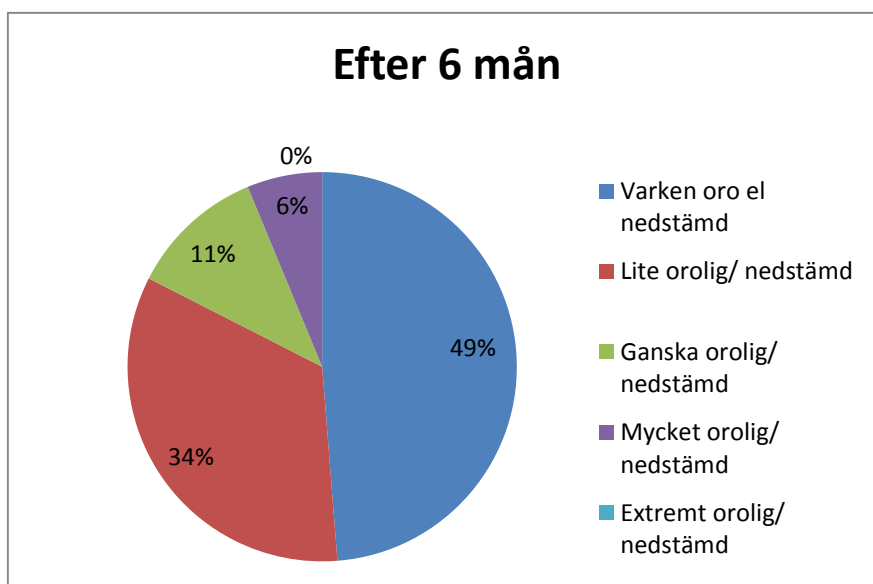
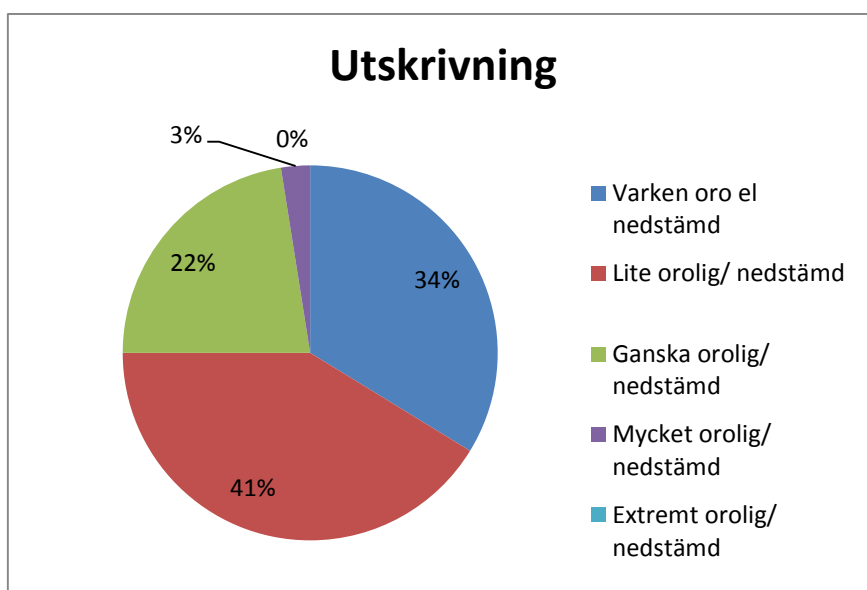
#### 4: Smärtor el besvär (n=80)

(Jag har varken/lätta/måttliga/svåra/extrema smärtor eller besvär)



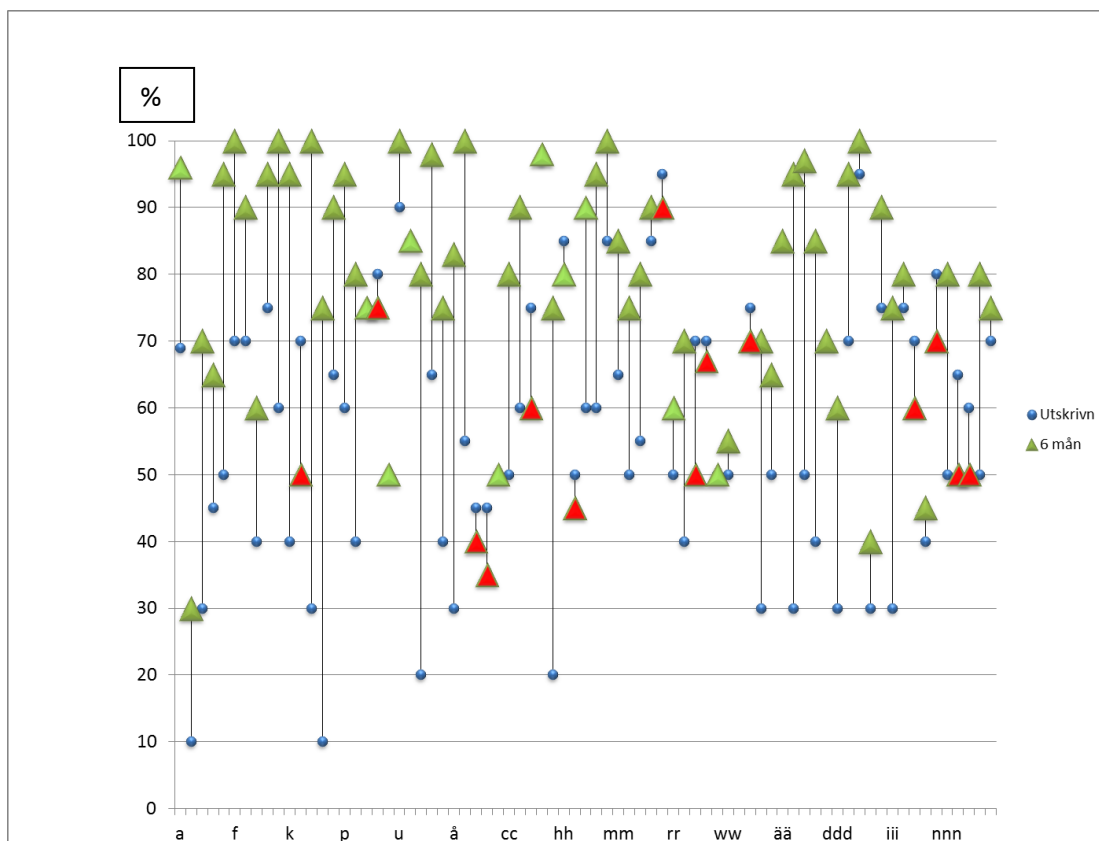
**5: Oro/nedstämdhet (n=80)**

(Jag är varken/lite/ganska/mycket/extremt orolig eller nedstämd)



### Skattning livskvalitet (n=76)

Slutligen har patienterna fått skatta sin totala livskvalitet vid de två tillfällena på en skala från noll till 100. Gröna pilar visar förbättring, röda trekanters försämring. Livskvalitet bästa 100% och sämsta 0%



**Medel värde vid utskrivning 57%. Medelvärde vid 6 månader 76%**

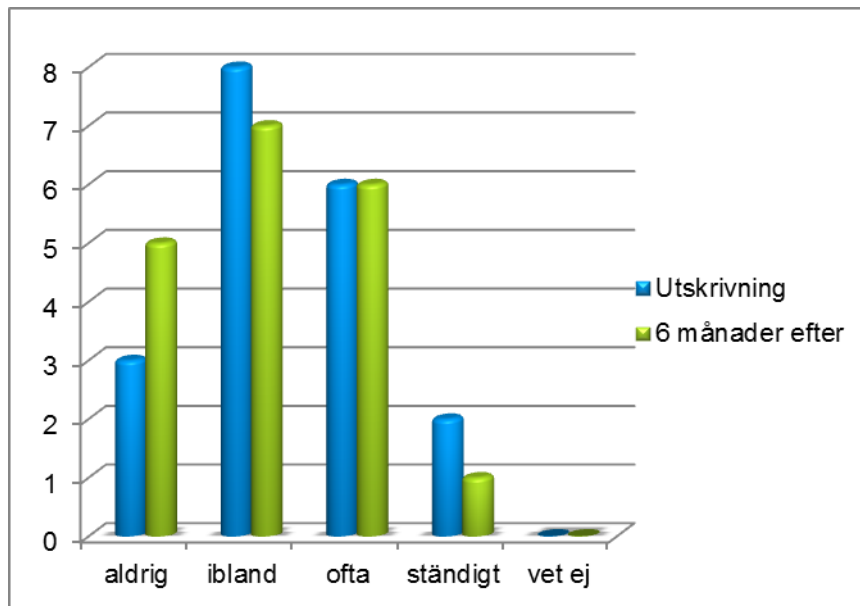
Vi kommer nu att fortsätta använda enkäterna som led i den ordinarie kvalitetsregistreringen. Vi tror att en anledning till uteblivna enkätsvar ofta är att patienten inte fått enkäten vid utskrivningen. Vi har därför, bland annat, börjat utsträcka vårt informationsarbete om kvalitetsregistret och enkäten till sköterskorna vid deltagande enheter. Ju fler som är medvetna om saken desto större chans att i alla fall någon kommer ihåg den.

### Ytterligare enkätfrågor

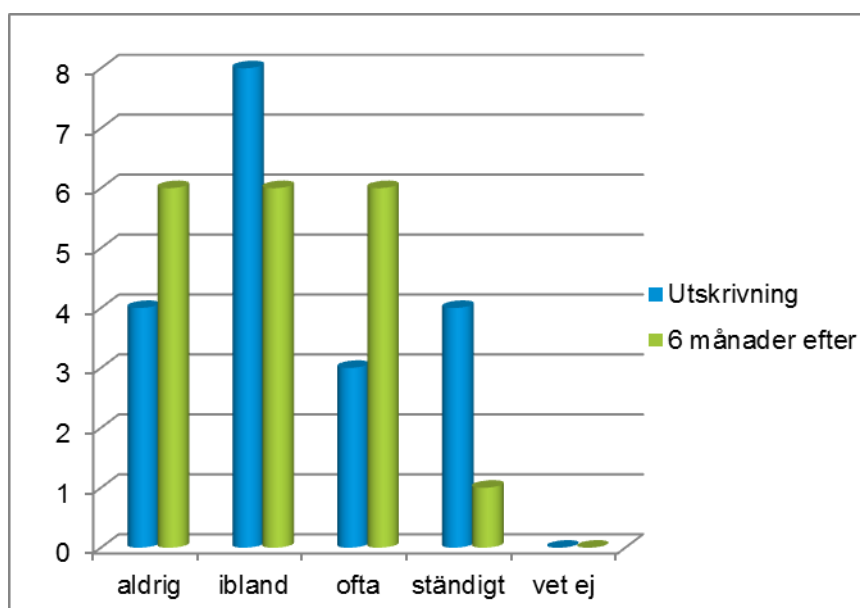
Vi har också tagit fram ytterligare frågor mer specifika för meningit. Frågorna följer, i enkäten, direkt på ovanstående frågor. Vi startade med den utvidgade enkäten 1 mars 2015.

Vi har bara fått in 19 svar så det går inte att dra några slutsatser av resultatet än. Alla frågor är heller inte med p.g.a. att det är svårt att utvärdera svaren.

### 1. Har du varit onormalt trött den senaste veckan (n=19)

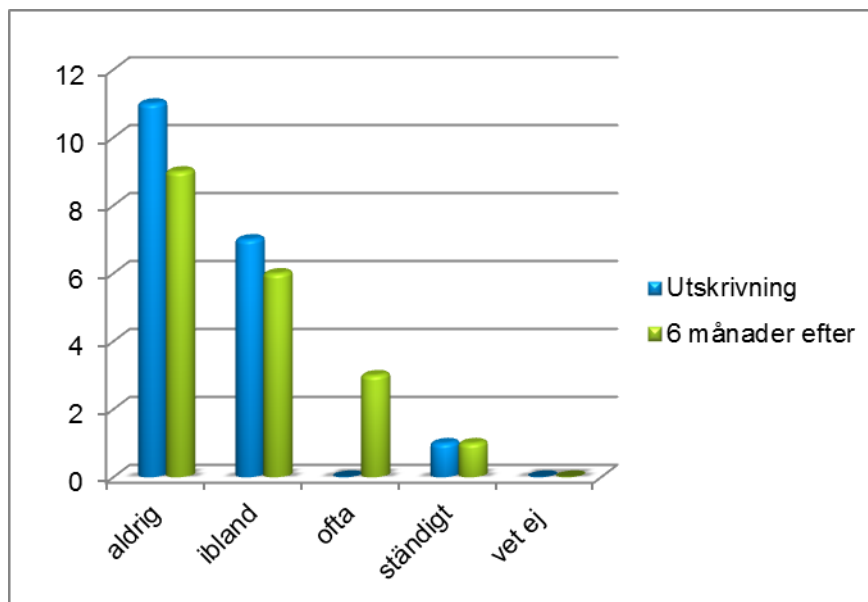


### 2. Har du haft huvudvärk den senaste veckan? (n19)

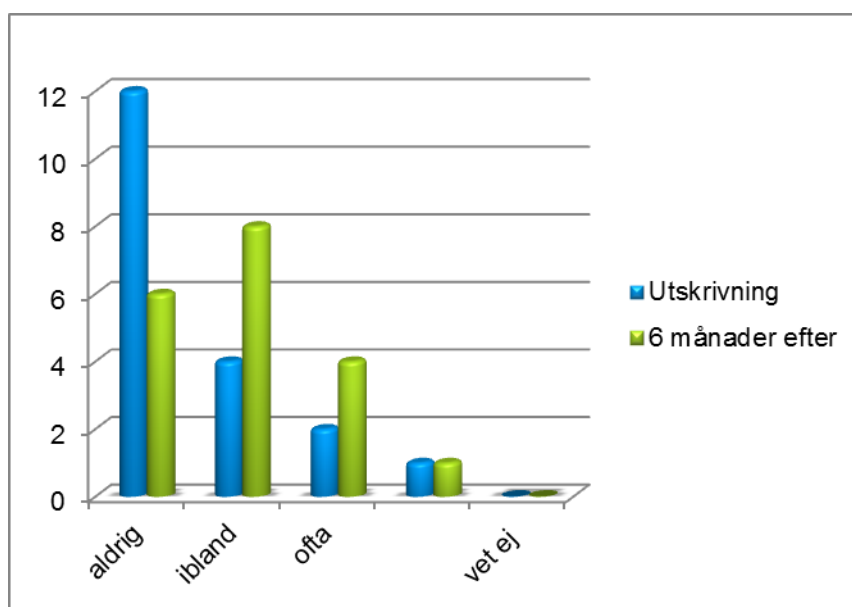




### 3. Har du haft svårigheter med minnet den seneste veckan?(n=19)



### 4. Har du haft koncentrationssvårigheter den seneste veckan?(n=19)



5. Har du haft illamående, yrsel eller balanssvårigheter den senaste veckan? (n19)

